

# HEROS expert Installationsanweisung

## Vers. 2.54 für Windows™ 7/8/10

### Inhalt

HEROS Expert Varianten .....	1
Installations-Vorbereitungen .....	1
Programminstallation .....	2
HEROS expert PROFESSIONAL registrieren (Lizenzcode).....	5

### HEROS Expert Varianten

**HEROS expert PROFESSIONAL 2.54**  
Kostenpflichtige Lizenzversion



**HEROS expert MATRIX 2.54**  
Kostenfreie Ausgabeversion



### Installations-Vorbereitungen

Für die Installationen von Software und Thermotransfer-Druckertreiber werden benötigt:

- lokale Admin Rechte

USB-Installation:

- Die USB-Schnittstellen sollten nicht gesperrt sein.

Die HEROS Software und Treibersoftware für Drucker bekommen Sie auf einem USB-Stick geliefert. Falls dieser NICHT verwendet werden kann bzw. darf, können Sie die Software und Treiber von folgendem Internetseite herunterladen.

[www.rosenbaum-kennzeichnung/etikettensoftware-heros/](http://www.rosenbaum-kennzeichnung/etikettensoftware-heros/)



+49 201 2789 - 123  
+49 201 2789 - 145



info@ztrb.de  
www.ztrb.de



Am Zehnthof 52  
D-45307 Essen

# HEROS expert Installationsanweisung

Vers. 2.54 für Windows™ 7/8/10

Hier finden Sie nachfolgende Dateien:

```
Lies mich Installationsvorbereitung 06 2020.doc
2020-06-21 Setup Heros 254.zip
2020-06-21 Setup Heros 254 Matrix.zip
ZTRB_PrinterDriver_262.zip
Cab Printer driver.zip
```

## Programminstallation

Vor der HEROS Installation, prüfen sie bitte, ob sie auf dem Installationsrechner einen Standarddrucker wie z.B. HP LaserJet installiert haben!!!

Die Installationsroutine ist sowohl für die Version PROFESSIONAL als auch für die Version MATRIX gleich.

- Entpacken Sie die Zip-Datei!
- "Heros setup" starten durch „Doppelklick“ linke Maustaste
- Sprachauswahl zwischen Deutsch, Englisch und Dänisch



Bestätigen Sie nach Auswahl mit OK.



+49 201 2789 - 123  
+49 201 2789 - 145



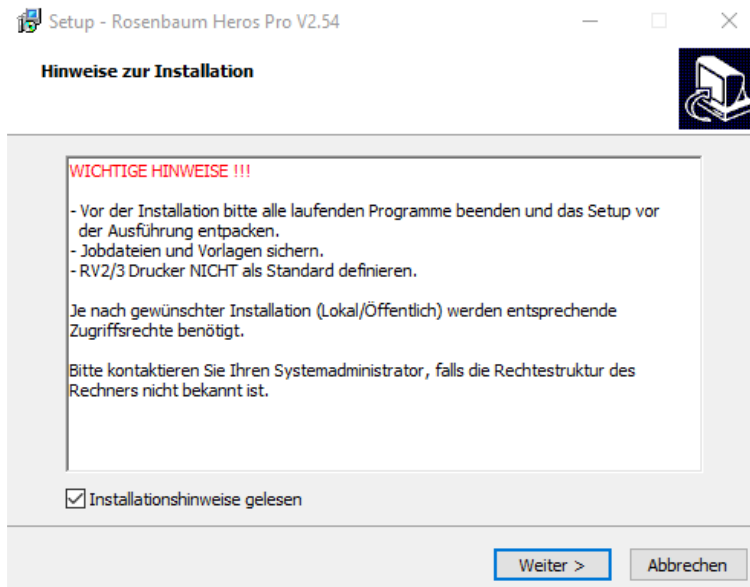
info@ztrb.de  
www.ztrb.de



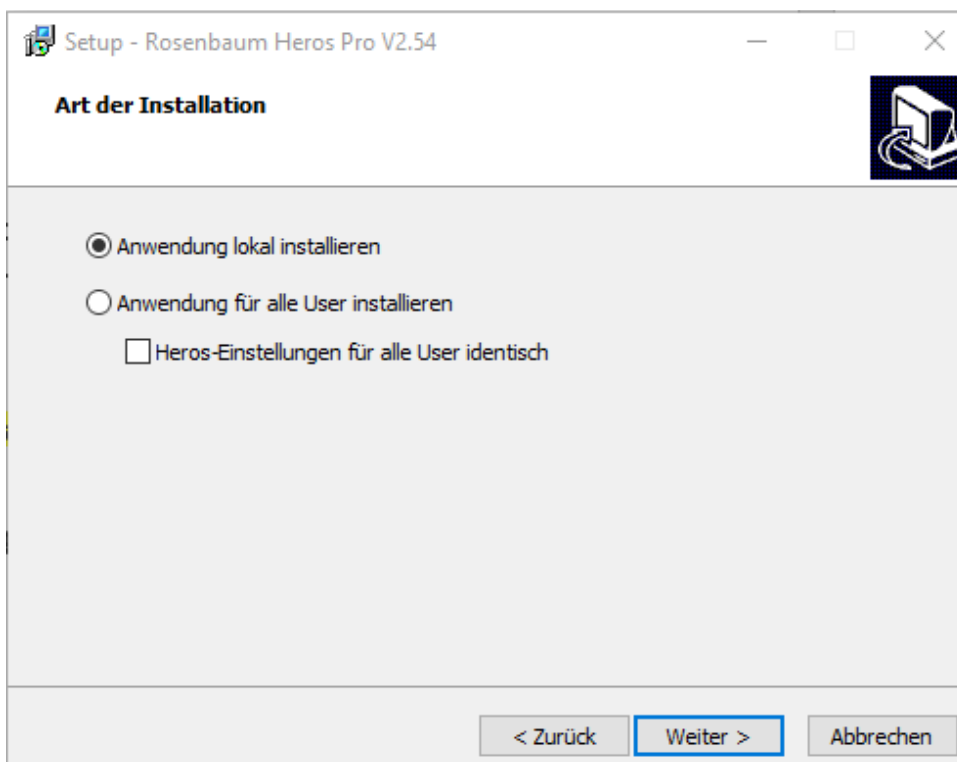
Am Zehnthof 52  
D-45307 Essen

# HEROS expert Installationsanweisung

Vers. 2.54 für Windows™ 7/8/10



Gelesene Hinweise zur Installation benötigen Ihre Bestätigung - „Weiter“



Hier können sie individuell die Installationsroutine bestimmen.



+49 201 2789 - 123  
+49 201 2789 - 145



info@ztrb.de  
www.ztrb.de



Am Zehnthof 52  
D-45307 Essen

# HEROS expert Installationsanweisung

Vers. 2.54 für Windows™ 7/8/10

## Anwendung lokal installieren

1 Benutzer – die Heros Datenverzeichnisse werden in den  
C:\Users\Anwender\Documents-Ordner geschrieben.

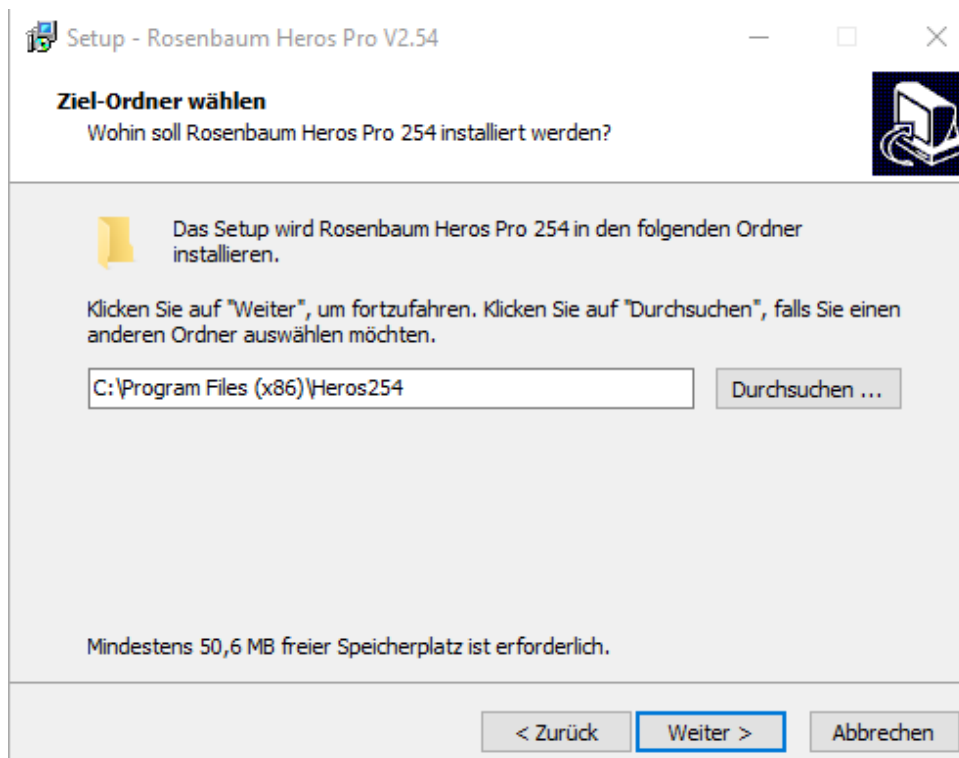
## Anwendung für alle User installieren

mehrere Benutzer - die Heros Datenverzeichnisse werden in den  
C:\Users\Public\Documents -Ordner geschrieben.

## Heros Einstellungen für alle User identisch

alle Software spezifischen Einstellungen sind für alle Benutzer gleich (z.B. Barcode Modul usw.)

Im Anschluss klicken sie bitte auf „Weiter“.



Hier sehen sie den Installationspfad. Bei Bedarf können Sie ihn ändern.  
Klicken sie auf „Weiter“ um die Software zu installieren.



+49 201 2789 - 123  
+49 201 2789 - 145



info@ztrb.de  
www.ztrb.de

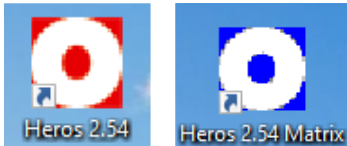


Am Zehnthof 52  
D-45307 Essen

# HEROS expert Installationsanweisung

## Vers. 2.54 für Windows™ 7/8/10

Nach der Installation legt Heros automatisch eine Verknüpfung auf dem Desktop an.



### HEROS expert PROFESSIONAL registrieren (Lizenzcode)

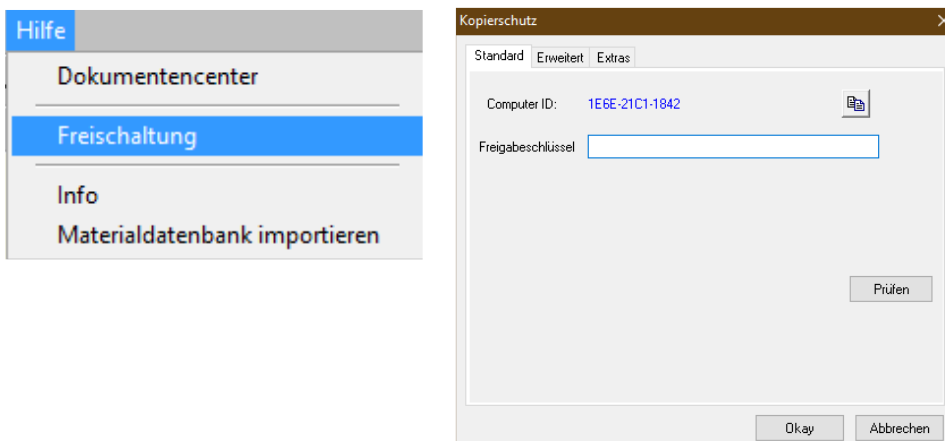
PROFESSIONAL ist 30 Tage funktional und benötigt im Anschluss einen Freigabeschlüssel.

Bitte registrieren Sie das Programm unter

[www.rosenbaum-kennzeichnung/etikettensoftware-heros/](http://www.rosenbaum-kennzeichnung/etikettensoftware-heros/) wie folgt:

Dazu benötigen Sie die Computer ID. :

Bitte gehen sie in das Menü



Sie können über den Button



die Computer ID kopieren und in das Formular einfügen



+49 201 2789 - 123  
+49 201 2789 - 145



info@ztrb.de  
www.ztrb.de



Am Zehnthof 52  
D-45307 Essen

# HEROS expert Installationsanweisung

Vers. 2.54 für Windows™ 7/8/10

Auf der Seite im Internet die Daten ausfüllen:

**Produktregistrierung HEROS expert 2.54**

So finden Sie Ihre COMPUTER ID....

**Name \***

Vorname Nachname

**Unternehmen \***

**Kundennummer (falls vorhanden)**

**E-Mail \***

E-Mail E-Mail bestätigen

**Telefon**

**PLZ, Ort**

**Land**

**Programmversion \***

**Computer ID \***

Haben Sie spezielle Zusatzmodule mit gekauft, dann markieren Sie die entsprechenden Kästchen.

### Kostenpflichtige Zusatzmodule

- Moduldruck  Autojob  Globaler Zähler  RV2 Scripteditor  Projekteditor  Bemaßung



+49 201 2789 - 123  
+49 201 2789 - 145



info@ztrb.de  
www.ztrb.de



Am Zehnthof 52  
D-45307 Essen

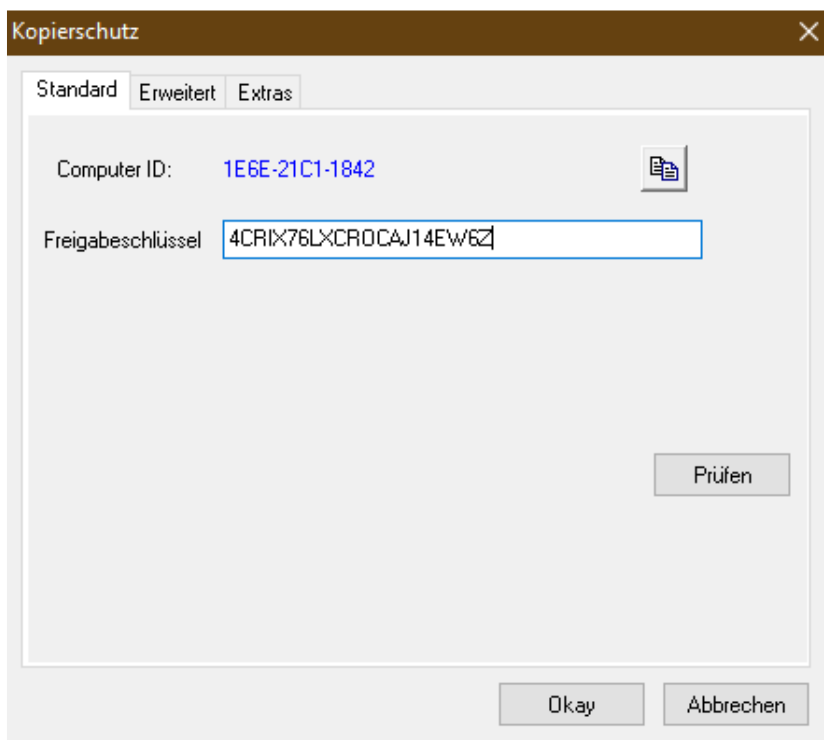
# HEROS expert Installationsanweisung

Vers. 2.54 für Windows™ 7/8/10

Nach der Internet Registrierung erhalten Sie den Lizenzschlüssel per eMail z.B.:

Betreff: AW: Heros 254 Freischaltung  
  
4CRIX76LXCROCAJ14EW6Z  
  
Mit freundlichen Grüßen aus Essen

Kopieren Sie den erhaltenen Freischaltcode aus der Mail und fügen diesen in das Feld Freigabeschlüssel ein,



Klicken sie nun den Button „Prüfen“. Das Programm schließt sich.

Nach erneutem Starten des Programmes ist Heros freigeschaltet.

### **Wichtig!**

Pro Rechner benötigen sie einen Freigabeschlüssel, egal ob Sie einen oder mehrere Benutzer mit HEROS installiert haben !!!

